

WOODEN WALL CLOCK WITH BACKLIGHT • FALIÓRA FÁBÓL, HÁTTÉRVILÁGÍTÁSSAL • DREVENÉ NÁSTENNÉ HODINY S PODSVIETENÍM • CEAS DE PERETE DIN LEMN, CU LUMINĂ DE FUNDAL • DRVENI ZIDNI SAT SA POZADINSKIM OSVETLJENJEM • DŘEVENÉ NÁSTENNÉ HODINY • DRVENI ZIDNI SAT S POZADINSKIM LED OSVJETLJENJEM

EN INSTRUCTIONS / WARNING

Installation, settings

1. After unpacking the product, check if it has not get damaged during transport. Do not install the product if it is damaged.
2. Taking care of correct polarity, insert 1x1,5 V (AA) battery to the clock's battery compartment.
3. Set the exact time using the rotary knob.
4. To ensure the lighting of the numbers, insert 2x1,5 V (AAA) batteries to the lighting's battery compartment.
5. Select the continuous (ON) or the repeating from switch on (6h ON/18h OFF) lighting timer.

Battery replacement

Replace the battery in clock, if it delays or stopped. If the lighting is dim, replace the battery in the lighting's battery compartment.

- Do not operate the product in its packaging. • Do not connect this light strip electrically to another one. • The light chain is not suitable looping-in installation. • Be careful not lead the product immediately next to flammable materials when operating. • The light sources in the product are not replaceable. At the end of the light sources lifetime, the entire product must be replaced. • The battery should be replaced by adults only. • Insert the batteries observing the polarity. • Do not use different kinds of batteries and/or used and new batteries together. • After replacing the batteries fasten the battery compartment's lid. • Remove the battery if you are not planning to use the product for an extended period of time. • If there is any liquid flow out from the battery, wear protective gloves and clean the battery compartment with a dry cloth. • Immediately remove the depleted battery. • Warning! Risk of explosion in case of incorrect battery replacement! It can be replaced only with the same or a replacement type. Do not expose the batteries to direct heat radiation and sunshine. It is forbidden to open them up, to throw them into fire or to short-circuit them. Non-rechargeable batteries must not be charged. Risk of explosion! Do not insert an accumulator instead of the battery, because it provides significantly lower voltage and efficiency. • Do not weld or solder directly to the battery. • Store unused batteries in their original packaging, away from metal objects. Do not mix batteries which have already been unpacked.

The product is not a toy. Keep out of reach of children.

Only for indoor use, in a dry place.

Waste equipment must be collected and disposed separately from household waste because it may contain components hazardous to the environment or health. Used or waste equipment may be dropped off free of charge at the point of sale, or at any distributor which sells equipment of identical nature and function. Dispose of the product at a facility specializing in the collection of electronic waste. By doing so, you will protect the environment as well as the health of others and yourself. If you have any questions, contact the local waste management organization. We shall undertake the tasks pertinent to the manufacturer as prescribed in the relevant regulations and shall bear any associated costs arising.

DISPOSING OF ALKALINE AND RECHARGEABLE BATTERIES Batteries, whether alkaline or rechargeable, must not be handled together with regular household waste. It is the legal obligation of the product's user to dispose of batteries at a nearby collection center or at a retail shop. This ensures that the batteries are ultimately neutralized in an environment-friendly way.

H HASZNÁLATI UTASÍTÁS / FIGYELMEZTETÉS

Üzembe helyezés, beállítások

1. A termék kicsomagolása után ellenőrizze, nem sérült-e meg a szállítás során. Sérült terméket ne helyezzen üzembe!
2. A polarításra ügyelve tegyen 1x1,5 V (AA) méretű elemet az óra elemtartójába.
3. Állítsa be a pontos időt a forgatógombbal.
4. A számok világításának működtetéséhez tegyen 2x1,5 V (AAA) elemet a világítás elemtartójába.
5. Válassza ki a folyamatos (ON) vagy a bekapcsolástól ismétlődő (6h ON/18h OFF) világítás időzítést.

Elemcsere

Cserélje ki az elemet az órában, ha késik, vagy megállt az óra. Ha a világítás gyenge, cseréljen elemet a világítás elemtartójában.

- A terméket a csomagolásban ne üzemeltesse! • Ezt a fűzért nem szabad másik fűzréssel villamosan összekapcsolni. • Ez a fűzér felülről szerelésre nem alkalmas. • Ügyeljen rá, hogy a termék működés közben ne kerüljön gyúlékony anyag közvetlen közelébe! • A termékben a fényforrások nem cserélhetők; a fényforrás élettartama végén a teljes terméket cserélni kell. • Az elemcsere csak felnőttek végezhetik! • Az elemek behelyezésénél ügyeljen a helyes polarításra! • Ne használjon együtt különböző márkájú és/vagy töltöttségi állapotú elemeket! • Elemcsere után rögzítse az elemtartó fedelét! • Távolítsa el az elemet, ha hosszabb ideig nem használja a terméket! • Ha abból esetleg folyt a folyadék, akkor vegyen fel védőkesztyűt és száraz ruhával tisztítsa meg az elemtartót! • Az elem kimerülése után azonnal távolítsa el azt! • Figyelem! Robbanásveszély helytelen elemcsere esetén! Csak azonos vagy helyettesítő típusra cserélhető! Az elemeket ne tegye ki közvetlen hő- és napugárzásnak! Tilos felnyitni, tűzbe dobni vagy rövidre zárn! A nem tölthető elemeket tilos tölteni! Robbanásveszély! Az elem helyett ne alkalmazzon akkumulátort, mert annak feszültsége és határfoka kisebb! • Ne hegesztés vagy forrasztás közvetlen az elemhez! • A nem használt elemeket tárolja az eredeti csomagolásukban és távol fém tárgyaktól. A már kicsomagolt elemeket ne keverje vagy öntse össze!

A termék nem játék, gyermek kezébe ne kerüljön!

Kizárólag száraz, beltéri körülmények között használható!

A hulladékká vált berendezést elkülönítetten gyűjtse, ne dobja a háztartási hulladékba, mert az a környezetet vagy az emberi egészségre veszélyes összetevőket is tartalmazhatja! A használt vagy hulladékká vált berendezés térítésmentesen átadható a forgalmazás helyén, illetve valamennyi forgalmazónál, amely a berendezéssel jellegében és funkciójában azonos berendezést értékesít. Elhelyezheti elektronikai hulladék átvételére szakosodott hulladékgyűjtő helyen is. Ezzel Ön védi a környezetet, emberét és a saját egészségét. Kérdés esetén keresse a helyi hulladékkezelő szervezetet. A vonatkozó jogszabályban előírt, a gyártóra vonatkozó feladatokat vállaljuk, az azokkal kapcsolatban felmerülő költségeket viseljük. Tájékoztató a hulladékkezelésről: www.somogyi.hu

AZ ELEMEK, AKKUK ÁRTALMATLANÍTÁSA Az elemeket / akkukat nem szabad a normál háztartási hulladékkal együtt kezelni. A felhasználó törvényi kötelezettsége, hogy a használt, lemerült elemeket / akkukat lakóhelye gyűjtőhelyén, vagy a kereskedelemben leadja. Így biztosítható, hogy az elemek / akkuk környezetkímélő módon legyenek ártalmatlanítva.

Gyártó: SOMOGYI ELEKTRONIC • H-9027 • Győr, Gesztenyefa út 3. • www.somogyi.hu • Származási hely: Kína

SK NÁVOD NA POUŽITIE / UPOZORNENIA

Uvedenie do prevádzky, nastavenia

1. Po rozbalení výrobku skontrolujte, či sa výrobok nepoškodil počas prepravy. Poškodený výrobok neuvádzajte do prevádzky!
2. Do puzdra na batérie hodin vložte 1 x 1,5 V (AA) batériu, pričom dbajte na správnu polaritu.
3. Pomocou otočného gombíka nastavte presný čas.
4. Do puzdra na batérie osvetlenia ciferníka vložte 2 x 1,5 V (AAA) batériu.
5. Nastavte priebežné osvetlenie (ON) alebo časovač osvetlenia (6h ON/18h OFF).

Výmena batérií

Keď sa hodiny zastavia alebo meškajú, vymeňte batérie. Keď osvetlenie ciferníka je slabé, vymeňte batérie v puzdre na batérie osvetlenia.

- Nepripájajte výrobok na napájanie, ak je v obale, ktorý nie je prispôsobený na prevádzkanie! • Tento výrobok nie je vhodný na sériové zapojenie. • Tento výrobok nie je spojovateľný s iným razetacom. • Dbajte na to, aby sa výrobok počas prevádzky nedostal do blízkosti horľavých materiálov! • Žiarovky v výrobok sú nevyneiteľné; po skončení životnosti žiarovky treba vymeniť celý výrobok. • Výmenu batérií môže previesť len dospelá osoba! • Pri výmene batérií dbajte na správnu polaritu! • Používajte len batérie rovnakých hodnôt a rovnakých značiek! • Po výmene batérií upevnite kryt puzdra na batérie! • Keď výrobok dlhší čas nepoužívate, odstráňte z neho batérie! • Keď z nich vytekla tekutina, použite ochranné rukavice a očistite suchou utierkou puzdro na batérie! • Vybítí batériu ihneď odstráňte z prístroja! • Pozor! V prípade nesprávnej výmeny batérie hrozí nebezpečenstvo výbuchu! • Batérie nahradte iba rovnakým alebo náhradným typom! • Batérie nevystavujte priamemu tepelnému a slnečnému žiareniu! • Batérie je zakázané otvoriť, vhodiť do ohňa alebo skratovať! • Nenabíjateľné batérie je zakázané nabíjať! • Nebezpečenstvo výbuchu! Nepoužívajte akumulátor namiesto batérie, má nižšie napätie aj účinnosť! • Nezvárajte alebo nespájajte priamo na batérie! • Nepoužívajte batérie skladujte v ich originálnom balení a držte ďalej od kovových predmetov. • Nemiešajte rozbalené batérie!

Výrobok nie je hračka, nepatrí do rúk deťom!

Len na vnútorné použitie!

Výrobok nevyhadzujte do bežného domového odpadu, separujte oddelene, lebo môže obsahovať súčiastky nebezpečné na životné prostredie alebo aj na ľudské zdravie! Za účelom správnej likvidácie výrobku odovzdajte ho na mieste predaja, kde bude prijatý zdarma, respektíve u predajcu, ktorý predáva identický výrobok vzhľadom na jeho ráz a funkciu. Výrobok môžete odovzdať aj miestnej organizácii zaoberajúcej sa likvidáciou elektroodpadu. Tým chránite životné prostredie, ľudské a teda aj vlastné zdravie. Prípadné otázky Vám zodpovie Váš predajca alebo miestna organizácia zaoberajúca sa likvidáciou elektroodpadu.

ZNEHODNOCOVANIE BATÉRIÍ A AKUMULÁTOROV Batérie / akumulátory nesmiete vyhodiť do komunálneho odpadu. Užívateľ je povinný odovzdať použité batérie / akumulátory do zberu pre elektrický odpad v mieste bydliska alebo v obchodoch. Touto činnosťou chránite životné prostredie, zdravie ľudí okolo Vás a Vaše zdravie.

Distribútor: SOMOGYI ELEKTRONIC SLOVENSKO s.r.o. • Gütsky rad 3, 945 01 Komárom, SK • Tel.: +421/0/35 7902400 • www.somogyi.sk • Krajina pôvodu: Čína

RO MOD DE UTILIZARE / ATENȚIONĂRI

Punerea în funcțiune, setări

1. După despachetare verificați integritatea produsului. Nu puneți în funcțiune un produs deteriorat!
2. Introduceți 1 baterie 1,5 V (AA) în suportul de baterii, având în vedere polaritatea corectă.
3. Seteați ora exactă cu butonul rotativ.
4. Pentru iluminarea cifrelor introduceți 2 baterii 1,5 V (AAA) în suportul de baterii pentru lumină.
5. Selectați iluminarea continuă (ON) sau cea cu temporizare repetitivă (6h ON/18h OFF).

Schimbarea bateriilor

Schimbați bateria dacă ceasul întârzie sau s-a oprit. Dacă iluminatul scade în intensitate, schimbați bateriile din suportul de baterii pentru lumină.

- Produsul nu se pune în funcțiune în ambalaj! • Această ghirlandă nu poate fi conectată electric cu altă ghirlandă! • Această ghirlandă nu este adecvată pentru montaj în serie. • Asigurați-vă, ca în timpul funcționării produsul să nu fie în imediata apropiere a unor materiale inflamabile! • În acest produs sursele de lumină nu pot fi schimbate; la sfârșitul duratei de viață a surselor de lumină, trebuie schimbat întregul produs. • Schimbarea bateriilor poate fi efectuată numai de către adulți! • La inserarea bateriilor aveți grijă să fie cu polaritate corectă! • Nu utilizați baterii cu marcă și/sau cu stare de încărcare diferită! • După schimbarea bateriilor fixați carcasa suportului de baterii! • Dacă nu veți folosi produsul o perioadă mai lungă, îndepărtați bateriile! • Dacă lichidul din baterii s-a scurs, folosiți mănui de protecție ștergeți suportul de baterii cu o lavetă uscată! • Îndepărtați imediat bateriile descărcate! • Atenție! Pericol de explozie la schimbarea eronată a bateriilor! Se poate schimba doar cu model identic sau similar cu cel original! Nu expuneți bateriile la radiații directe solare și termice! Este interzisă desfacerea, aruncarea în foc sau scurtcircuitarea! Este interzisă încărcarea bateriilor care nu se pot încărcă! Nu utilizați acumulatori în locul bateriilor deoarece tensiunea și eficiența acestora este mai mică! • Nu sudați sau lipiți direct de baterii! • Depozitați bateriile nefolosite în ambalajul lor și departe de obiecte metalice. Nu amestecați bateriile despachetate și nu le depozitați în vrac!

Produsul nu este jucărie, a nu se lăsa la îndemâna copiilor!

Produsul poate fi pus în funcțiune numai în interior, mediu uscat!

Colectați în mod separat echipamentul devenit deșeu, nu-l aruncați în gunoii menajeri, pentru că echipamentul poate conține și componente periculoase pentru mediul înconjurător sau pentru sănătatea omului! Echipamentul uzat sau devenit deșeu poate fi predat nerambursabil la locul de vânzare al acestuia sau la toți distribuitorii care au pus în circulație produse cu caracteristici și funcționalități similare. Poate fi de asemenea predat la punctele de colectare specializate în recuperarea deșeurilor electronice. Prin aceasta protejați mediul înconjurător, sănătatea Dumneavoastră și a semenilor. În cazul în care aveți întrebări, vă rugăm să luați legătura cu organizațiile locale de tratare a deșeurilor. Ne asumăm obligațiile prevăzute în legea privind producătorii și suportăm cheltuielile legate de aceste obligații.

TRATAREA BATERIILOR / ACUMULĂTORILOR Bateriile și acumulatorii nu pot fi tratați împreună cu deșeurile menajere. Utilizatorul are obligația legală de a preda bateriile / acumulatorii uzate sau epuizate la punctele de colectare sau în comerț. Acest lucru asigură faptul că bateriile / acumulatorii vor fi tratați în mod ecologic.

Distributor: S.C. SOMOGYI ELEKTRONIC S.R.L. • J12/2014/13.06.2006 C.U.I.: RO 18761195 • Cluj-Napoca, județul Cluj, România, Str. Prof. Dr. Gheorghe Marinescu, nr. 2, Cod poștal: 400337 • Tel.: +40 264 406 488, Fax: +40 264 406 489 • www.somogyi.ro • Țara de origine: China

12

pcs warm white LEDs
db meglegher LED
ks teplých bílých LED
buc LED alb cold
kom. toplobelih LED dioda
ks teplých bílých LED
kom. toplo bijelih LED

1 x AA (1,5 V)

2 x AAA (1,5 V)



SOMOGYI ELEKTRONIC
— since 1981 —

WOODEN WALL CLOCK WITH BACKLIGHT • FALIÓRA FÁBÓL, HÁTTÉRVILÁGÍTÁSSAL • DREVENÉ NÁSTENNÉ HODINY S PODSVIETENÍM • CEAS DE PERETE DIN LEMN, CU LUMINĂ DE FUNDAL • DRVENI ZIDNI SAT SA POZADINSKIM OSVETLJENJEM • DŘEVĚNÉ NÁSTĚNNÉ HODINY • DRVENI ZIDNI SAT S POZADINSKIM LED OSVJETLJENJEM

SRB UPUTSTVO ZA UPOTREBU / NAPOMENA

MNE Puštanje u rad, podešavanja

1. Izvadite uređaj iz ambalaže, proverite da li je uređaj oštećen u toku transporta, oštećeni uređaj ne koristite!
2. Pazeći na polaritet postavite bateriju 1x1,5 V (AA) u držač baterije sata.
3. Podesite tačno vreme okretanjem dugmeta.
4. Za osvetljavanje brojeva pazeći na polaritet postavite 2x1,5 V (AAA) baterije.
5. Odaberite konstantno osvetljavanje (ON) ili tajmerski rad od trenutka aktiviranja (6h ON/18h OFF).


Zamena baterije

Zamenite bateriju ako sat počinje da kasni ili stane. Ako osvetljenje oslabi zamenite baterije za osvetljenje brojeva.

• Proizvod ne uključujte dok je u ambalaži! • Zabranjeno povezivanje sa drugim dekorativnim svetlima! • Ovaj svetleći niz se ne sma povezivati sa drugim nizovima. • Obratite pažnju da u toku rada proizvod ne bude u blizini zapaljivih materijala! • Izvor svetlosti nije zamenjiva! Nakon isteka radnog veka, mora se menjati čitav proizvod. • Zamenu baterije treba da radi odrasla osoba! • Pri otklonu zamene baterija, obratite pažnju na polaritete! • Baterije koje se postavljaju, treba da su istog tipa i stanja! • Nakon zamene baterije, fiksirajte poklopac! • Ukoliko duže vreme ne koristite uređaj, izvadite baterije! • Ako iz baterija slučajno iscuri kiselina, obucite zaštitne rukavice i krpom očistite ležište baterije! • Praznu bateriju odmah izvadite iz uređaja! • Pažnja! Nepropisno postavljanje baterija može da prouzrokuje eksplozije! Prilikom zamene baterije koristite identične originalne! • Baterije ne izlagajte toploti i direktnom suncu! Baterije je zabranjeno rastaviti, bacati u vatru ili ih kratko spojati! Nepunjive baterije je zabranjeno puniti! Opasnost od eksplozije! Umesto baterija ne koristite akumulatore pošto im se napon i kapacitet znatno razlikuju od baterija! • Nemojte direktno da varite ili lemite ništa na baterije! • Nekorištene baterije skladištite u originalnoj ambalaži, držite ih dalje od metalnih predmeta. Već otpakovane baterije ne mešajte!

 Ovaj proizvod nije igračka, ne davati deci da se igraju snjim!

 Ovaj proizvod je predviđen za upotrebu u suvim zatvorenim prostorijama!

 Uređaje kojima je istekao radni vek sakupljajte posebno, ne mešajte ih sa komunalnim otpadom, to oštećuje životnu sredinu i može da naruši zdravlje ljudi i životinja! Ovakvi se uređaji mogu predati na reciklažu u prodavnicama gde ste ih kupili ili prodavnicama koje prodaju slične proizvode. Elektronski otpad se može predati i određenim reciklažnim centrima. Ovim štite okolinu, svoje zdravlje i zdravlje svojih sunarodnika. U slučaju nedoumice kontaktirajte vaše lokalne reciklažne centre. Prema važećim propisima prihvatamo i snosimo svu odgovornost.

ODLAGANJE AKUMULATORA I BATERIJA Istrošeni akumulatori i baterije ne smeju se tretirati sa ostalim otpadom iz domaćinstva. Korisnik treba da se stara o pravilnom bezbednom odlaganju istrošenih baterija i akumulatora. Ovakvo se može štiti okolina, obezbediti da se baterije i akumulatori budu na pravilan način reciklirani.

Uvoznik za SRB: ELEMENTA d.o.o. • Jovana Mikšića 56, 24000 Subotica, Srbija • Tel: +381(0)24 686 270 • www.elementa.rs • Zemlja uvoza: Mađarska • Zemlja porekla: Kina • Proizvođač: Somogyi Elektronik Kft.

CZ NÁVOD K POUŽITÍ / UPOZORNĚNÍ

Uvedení do provozu, nastavení


1. Po vybalení zkontrolujte, zda nedošlo k poškození během přepravy. Neprovozujte poškozený produkt!
2. Vložte baterii 1x1,5 V (AA) do prostoru pro baterie hodinek, dbejte na správnou polaritu.
3. Pomocí otočného voliče nastavte čas.
4. Chcete-li aktivovat podsvícení číslic, vložte do prostoru pro baterie pro osvětlení, baterii 2x1,5 V (AAA).
5. Navolte nepřetržitě (ON) nebo opakovaně (6h ON / 18h OFF) časování osvětlení.


Výměna baterií

Vyměňte baterii v hodinách, pokud se zpóźdují nebo se hodiny zastavily. Pokud je osvětlení slabé, vyměňte baterii pro osvětlení.

• Produkt nikdy neuvádějte do provozu v balení! • Je zakázáno tento světelný řetěz elektricky propojovat s jiným řetězem. • Tento světelný řetěz není vhodný k sériovému zapojování. • Dbejte, aby se produkt během používání nedostal do bezprostřední blízkosti hořlavých látek! • Světelné zdroje nelze ve výrobku vyměňovat; po skončení životnosti světelného zdroje je nutné vyměnit celý výrobek. • Výměnu baterií smí provádět pouze dospělá osoba! • Při vkládání baterií dbejte na správnou polaritu! • Nikdy nepoužívejte současné baterie různých značek a/nebo baterie s různým stupněm nabití! • Po výměně baterií připevněte kryt schránky na baterie! • Pokud nebudete výrobek delší dobu používat, vyjměte baterii! • Pokud z baterií dojde k úniku kapaliny, nasadte si ochranné rukavice a vyčistěte bateriový prostor suchým hadříkem! • Vyjměte baterii, jakmile je vybitá! • Upozornění! Při nesprávné výměně baterie hrozí nebezpečí výbuchu! Nahrazujte pouze stejným nebo ekvivalentním typem! Nevystavujte baterie účinkům přímého tepla nebo slunečního záření. Neotevírejte, nevhazujte do ohně ani je nezkratujte! Nenabíjecí baterie je zakázané nabíjet! Nebezpečí výbuchu! Nepoužívejte místo baterií nabíjecí baterie, protože napětí a výdrž je menší! • Nesvařujte ani nepájejte přímo k baterií! • Nepoužité baterie skládejte v jejich původním obalu a mimo kovové předměty. Již vybalené baterie nemíchejte ani neskládejte společně!

 Výrobek není hračka, nedávejte do rukou dětem!

 Určeno výhradně k používání v suchých interiérech!

 Přístroje, které již nebudete používat, shromážďujte zvlášť a tyto nevhazujte do běžného komunálního odpadu, protože mohou obsahovat látky nebezpečné pro životní prostředí nebo škodlivé lidskému zdraví! Nepotřebné nebo nepoužitelné přístroje můžete zdarma odevzdat v místě distribuce, respektive u všech takových distributorů, kteří se zabývají prodejem zařízení, která mají stejné parametry a funkci. Odevzdat můžete i na sběrných místech určených ke shromážďování elektronického odpadu. Tak chráníte životní prostředí, své zdraví a zdraví ostatních. V případě jakéhokoliv dotazu kontaktujte místní organizaci zabývající se zpracováním odpadu. Úlohy předepsané příslušnými právními předpisy vztahujícími se na výrobce vykonáváme a neseme s tímto spojené případné náklady.

LIKVIDACE BATERIÍ A AKUMULÁTORŮ S bateriemi / akumulátory se nesmí nakládat jako s běžným domovním odpadem. Zákonnou povinností uživatele je odevzdání upotřebených baterií / akumulátorů na určeném sběrném místě v bydlíšti nebo v prodejnách. Tím je zajištěno zneškodnění zbytků baterií / akumulátorů ekologickým způsobem.

HR UPUTA ZA UPORABU / UPOZORENJA

BH Instalacija, postavke


1. Nakon raspakiranja proizvoda, provjerite da se nije oštetio tijekom transporta. Ne koristite proizvod ako je oštećen.
2. Pazeći na polaritet, umetnite 1x1,5 V (AA) bateriju u odjeljak za bateriju sata.
3. Postavite tačno vrijeme pomoću okretne gumba.
4. Za osvijetljenje brojeva, umetnite baterije 2x1,5 V (AAA) u odjeljak za baterije rasvjete.
5. Odaberite kontinuirani (UKLJUČENO) ili ponavljajući od uključivanja (6h ON / 18h OFF) timer-a osvijetljenja.


Zamjena baterije

Zamijenite bateriju za sat, ako sat uspori ili zaustavi. Ako je osvijetljenje prigušeno, zamijenite baterije za rasvjetu.

• Proizvod se ne smije koristiti u ambalaži! • Ovaj vijenac se ne smije električno povezati s drugim vijencem. • Ovaj vijenac nije pogodan za kružno povezivanje. • Pazite da proizvod tijekom funkcioniranja ne dođe u neposrednu blizinu zapaljivih tvari! • Izvori svjetlosti u proizvodu se ne mogu mijenjati! Po završetku rada, proizvod se mora zamijeniti. • Zamjenu baterija mogu vršiti isključivo odrasle osobe! • Kod postavljanja baterija pripazite na odgovarajući polaritet! • Nemojte zajedno koristiti baterije različitih marki i/ili stupnja napunjenosti! • Nakon zamjene baterija fiksirajte poklopac spremnika za baterije! • Izvadite bateriju ako proizvod ne planirate upotrebljavati duže vrijeme. • Ako tekućina iscuri iz baterije, uzmete zaštitne rukavice i očistite odjeljak za baterije suhom krpom. • Izvadite bateriju odmah nakon što se potroši. • Upozorenje! Opasnost od eksplozije u slučaju nepravilne zamjene baterije. To se može učiniti samo istom ili zamjenskim tipom baterije. Ne izlažite je izravnom toplinskom zračenju i sunčevom svjetlu. Zabranjeno je otvaranje baterije. bacanje u vatru ili kratko spajanje. Baterije koje se ne mogu puniti ne smiju se puniti. Rizik od eksplozije! Ne stavljajte akumulatorske baterije umjesto baterija jer imaju znatno niži napon i učinkovitost. • Ne zavarivajte niti lemte direktno na bateriju. • Neiskorištene baterije čuvajte u originalnom pakiranju, daleko od metalnih predmeta. Ne miješajte baterije koje su već otpakirane.

 Proizvod nije igračka, stoga ne smije dospjeti u ruke djece!

 Može se koristiti samo u suhim okolnostima i zatvorenim prostorijama!

 Uređaji koji se odlažu u otpad se trebaju izdvojeno prikupljati, odvojeno od otpada iz kućanstva, jer mogu u sebi sadržati komponente koje su opasne po okoliš i ljudsko zdravlje! Korišteni ili uređaji koji se odlažu u otpad se besplatno mogu odnijeti na mjesto njihove distribucije, odnosno kod takvog distributera koji vrši prodaju uređaja istih karakteristika i funkcije. Mogu se odložiti i na deponijama koji su specijalizirani za odlaganje elektronskog otpada. Ovim štite Vaš okoliš, Vaše i zdravlje drugih ljudi. Ukoliko imate pitanja, obratite se lokalnoj organizaciji za odlaganje otpada. Prihvaćamo na sebe zakonom određene obveze koje su propisane za proizvođače i sve troškove koji su u vezi s tim.

NEUTRALIZACIJA BATERIJA, AKUMULATORA Baterije i akumulatore treba izdvojeno tretirati od smeća iz kućanstva. Korisnik je zakonom obavezan korištene i ispraznjene baterije i akumulatore dostaviti na deponije za otpad ili ih odnijeti do njihovog prodavatelja. Na ovaj način se osigurava njihova pravilna neutralizacija.

Uvoznik za HR: ZED d.o.o. • Industrijska c. 5, 10360 Sesvete, Hrvatska • Tel: +385 1 2006 148 • www.zed.hr • Uvoznik za BiH: DIGITALIS d.o.o. • M.Spahe 2A/30, 72290 Novi Travnik, BiH • Tel: +387 61 095 095 • www.digitalis.ba • Zemlja podrijetla: Kina • Proizvođač: Somogyi Elektronik Kft, Geszleryefta ut. 3, 9027 Győr, Mađarska

12

pcs warm white LEDs
db melegfehér LED
ks teplých bielych LED
buc LED alb cald
kom. topobelih LED dioda
ks teplých bílých LED
kom. toplo bijelih LED

 1 x AA (1,5 V)

 2 x AAA (1,5 V)

